


# FUNDAÇÃO INÊS DE CASTRO

Balanço em 31 de Dezembro de 2021

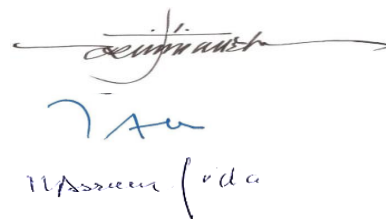
Valores em Euros

RUBRICAS	NOTAS	PERIODOS	
		31-12-2021	31-12-2020
ACTIVO			
Activo não corrente	4		
Activos fixos tangíveis		5.708,10	8.110,48
		5.708,10	8.110,48
Activo corrente			
Créditos a receber		2.558,00	378,00
Outros activos correntes	9	15.632,00	15.011,00
Diferimentos	6	547,14	115,69
Caixa e depósitos bancários	7	73.709,68	31.891,47
		92.446,82	47.396,16
Total do activo		98.154,92	55.506,64
FUNDOS PATRIMONIAIS E PASSIVO			
Fundos Patrimoniais			
Fundos	8	52.500,00	52.500,00
Resultados transitados		(490.783,11)	(468.351,49)
Outras variações nos fundos patrimoniais	8	470.030,52	470.030,52
		31.747,41	54.179,03
Resultado líquido do período		46.257,10	(22.431,62)
Total dos Fundos patrimoniais		78.004,51	31.747,41
Passivo			
Passivo corrente			
Fornecedores	9	448,30	376,37
Estado e outros entes públicos	5	775,00	777,29
Outros passivos correntes	9	18.927,11	22.605,57
		20.150,41	23.759,23
Total do passivo		20.150,41	23.759,23
Total dos fundos patrimoniais e do passivo		98.154,92	55.506,64

O Contabilista Certificado



O Conselho Executivo




# FUNDAÇÃO INÊS DE CASTRO

Demonstração dos resultados por naturezas  
Período findo em 31 de Dezembro de 2021

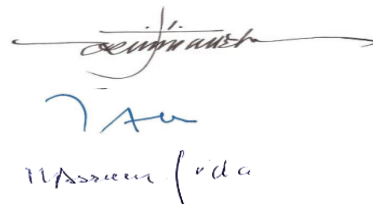
Valores em Euros

RENDIMENTOS E GASTOS	NOTAS	PERÍODOS	
		31-12-2021	31-12-2020
Vendas e serviços prestados	10	108.381,07	67.530,00
Subsídios, doações e legados à exploração	11	34.889,40	2.655,00
Fornecimentos e serviços externos	12	(93.578,39)	(86.429,54)
Outros rendimentos	13	0,00	2.582,02
Outros gastos	13	(1.032,60)	(1.731,30)
<b>Resultado antes de depreciações, gastos de financiamento e impostos</b>		<b>48.659,48</b>	<b>(15.393,82)</b>
Gastos/reversões de depreciação e de amortização	4	(2.402,38)	(7.037,80)
<b>Resultado operacional (antes de gastos de financiamento e impostos)</b>		<b>46.257,10</b>	<b>(22.431,62)</b>
Juros e rendimentos similares obtidos		0,00	0,00
Juros e gastos similares suportados		0,00	0,00
<b>Resultado antes de impostos</b>		<b>46.257,10</b>	<b>(22.431,62)</b>
Imposto sobre o rendimento do período		0,00	0,00
<b>Resultado líquido do período</b>		<b>46.257,10</b>	<b>(22.431,62)</b>

O Contabilista Certificado



O Conselho Executivo



# FUNDAÇÃO INÊS DE CASTRO

Demonstração das alterações nos fundos patrimoniais  
Período findo em 31 de Dezembro de 2020 e 2021

Valores em Euros

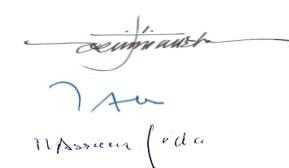
DESCRIÇÃO	Notas	Fundos Patrimoniais atribuídos aos instituidores da entidade-mãe									Interesses minoritários	Total dos Fundos Patrimoniais
		Fundos	Excedentes Técnicos	Reservas	Resultados Transitados	Ajustamentos em activos financeiros	Excedentes de revalorização	Outras variações nos fundos patrimoniais	Resultado líquido do período	Total		
POSIÇÃO NO INÍCIO DO PERÍODO 2020	6	52.500,00	-	-	(487.152,61)	-	-	470.030,52	18.769,61	54.147,52	-	54.147,52
ALTERAÇÕES NO PERÍODO	7	-	-	-	-	-	-	-	-	-	-	-
RESULTADO LÍQUIDO DO PERÍODO	8								(22.431,62)	(22.431,62)		(22.431,62)
RESULTADO INTEGRAL	9=7+8								(22.431,62)	(22.431,62)	-	(22.431,62)
OPERAÇÕES COM INSTITUIDORES NO PERÍODO												
Outras operações					18.801,12				(18.769,61)	31,51		31,51
	10	-	-	-	18.801,12	-	-	-	(18.769,61)	31,51	-	31,51
POSIÇÃO NO FIM DO ANO 2020	6+7+8+10	52.500,00	-	-	(468.351,49)	-	-	470.030,52	(22.431,62)	31.747,41	-	31.747,41

DESCRIÇÃO	Notas	Fundos Patrimoniais atribuídos aos instituidores da entidade-mãe									Interesses minoritários	Total dos Fundos Patrimoniais
		Fundos	Excedentes Técnicos	Reservas	Resultados Transitados	Ajustamentos em activos financeiros	Excedentes de revalorização	Outras variações nos fundos patrimoniais	Resultado líquido do período	Total		
POSIÇÃO NO INÍCIO DO PERÍODO 2021	6	52.500,00	-	-	(468.351,49)	-	-	470.030,52	(22.431,62)	31.747,41	-	31.747,41
ALTERAÇÕES NO PERÍODO	7	-	-	-	-	-	-	-	-	-	-	-
RESULTADO LÍQUIDO DO PERÍODO	8								46.257,10	46.257,10		46.257,10
RESULTADO INTEGRAL	9=7+8								46.257,10	46.257,10	-	46.257,10
OPERAÇÕES COM INSTITUIDORES NO PERÍODO												
Outras operações					(22.431,62)				22.431,62	-		-
	10	-	-	-	(22.431,62)	-	-	-	22.431,62	-	-	-
POSIÇÃO NO FIM DO ANO 2021	6+7+8+10	52.500,00	-	-	(490.783,11)	-	-	470.030,52	46.257,10	78.004,51	-	78.004,51

O Contabilista Certificado



O Conselho Executivo



# FUNDAÇÃO INÊS DE CASTRO

Demonstração de Fluxos de Caixa  
Período findo em 31 de Dezembro de 2021

Valores em Euros

RUBRICAS	PERIODOS	
	31-12-2021	31-12-2020
<b>Fluxos de caixa das actividades operacionais</b>		
Recebimentos de Clientes e utentes	116.667,41	69.640,46
Pagamentos a fornecedores	(99.894,67)	(81.521,00)
Pagamentos ao pessoal	0,00	0,00
Caixa gerada pelas operações	16.772,74	(11.880,54)
Pagamento/recebimento do imposto sobre o rendimento	0,00	0,00
Outros recebimentos/pagamentos	(54,53)	(123,76)
<b>Fluxos de caixa das actividades operacionais ( 1 )</b>	<b>16.718,21</b>	<b>(12.004,30)</b>
<b>Fluxos de caixa das actividades de investimento</b>		
<b>Pagamentos respeitantes a:</b>		
Activos fixos tangíveis	0,00	-2.096,55
<b>Fluxos de caixa das actividades de investimento ( 2 )</b>	<b>0,00</b>	<b>-2.096,55</b>
<b>Fluxos de caixa das actividades de financiamento</b>		
Doações	25.100,00	0,00
Outras operações de financiamento	0,00	0,00
<b>Fluxos de caixa das actividades de financiamento ( 3 )</b>	<b>25.100,00</b>	<b>0,00</b>
<b>Variação de caixa e seus equivalentes ( 1 + 2 + 3 )</b>	<b>41.818,21</b>	<b>-14.100,85</b>
Caixa e seus equivalentes no início do período	31.891,47	45.992,32
Caixa e seus equivalentes no fim do período	73.709,68	31.891,47

O Contabilista Certificado



O Conselho Executivo

